

Geachte Ouders

In dit informatieboekje vindt u allerlei praktische informatie m.b.t. het schooljaar 2019-2020. Het is dan ook een boekje waar u het komend schooljaar waarschijnlijk regelmatig in zult kijken. Telefoonnummer, een klasgenootje, ouderbijdrage, medezeggenschap, ouderhulp, vakanties.

Al deze gegevens kunt u snel met behulp van de inhoudsopgave vinden. Mocht u vragen hebben over hoe iets bij ons is geregeld, kijk dan eerst in dit boekje. Mocht u verder nog vragen hebben, dan kunt u altijd met ons contact opnemen.

We willen u vragen om dit informatieboekje goed te bewaren. Wanneer bepaalde gegevens niet meer kloppen, wilt u dit dan aan ons doorgeven? Verder sturen wij u via Klasbord regelmatig berichtjes over activiteiten in de groepen. Ontvangt u tweewekelijks 't Kuierjournaal, waarin met name data en activiteiten zijn opgenomen. In de schoolgids vindt u informatie m.b.t. de doelstellingen en de inrichting van het onderwijs op onze school. In het schoolplan is het beleid van onze school uitgewerkt. Een exemplaar hiervan ligt voor u bij de directie ter inzage.

Al deze informatie en nog meer vindt u ook op onze website: www.klimopschoolrijssen.nl.

Tot slot wensen we iedereen een, in alle opzichten goed en plezierig schooljaar toe!

Team basisschool Klim-Op



Inhoudsopgave

Voorwoord	blz.	2
Inhoudsopgave		3
Plattegrond van de school		4
Leerkrachten Klim-Op		5
Twenterand		9
Medezeggenschapsraad		10
Schoolforum		10
Oudervereniging		11
Klachtenprocedure		12
Vakantierooster		13
Schooltijden		14
Continuurooster		15
Schoolregels		17
Bestrijding hoofdluis		19
Bewegingsonderwijs		19
Ateliers		21
Afscheid groep 8		21
Aanmelding nieuwe leerlingen		22
Verlofaanvraag		22
Catechese		23
Gezondheidszorg		23
SchoolOndersteuningsTeam (SOT)		26



Ziekte van uw kind	27
't Kuierjournaal	27
Bibliotheek	27
Rapportage en contactavonden	28
Jeugdbladen	29
Wensjes	29
Website	29
Speelgoed	30
Verjaardag van uw kind	30
Verkeer	30
Ouderhulp	31

Plattegrond van de school

Wanneer u aan de voorkant de school binnenkomt, ziet u aan de rechterkant een plattegrond van de school.

De groepen 1 en 2 zitten beneden. De groepen 3 t/m 8 zitten boven.



Leerkrachten Klim-Op

Groepsleerkracht groep 1a-2a

Regine Wilmink

e-mail: reginewilmink@klimopschoolrijssen.nl

Jarig: 7 maart

Aanwezig: alle dagen

Groepsleerkracht groep 1b

Esther Ruiter

e-mail: estherruiter@klimopschoolrijssen.nl

Jarig: 4 september

Aanwezig: alle dagen

Groepsleerkracht groep 1c

Marloes Vogel

e-mail: marloesvogel@klimopschoolrijssen.nl

Jarig: 18 december

Aanwezig: maandag en dinsdag

Carola Dubbink

e-mail: caroladubbink@klimopschoolrijssen.nl

Jarig: 14 september

Aanwezig: woensdag, donderdag en vrijdag

Groepsleerkracht groep 2b

Melissa Veldhuis

e-mail: melissaveldhuis@klimopschoolrijssen.nl

Jarig: 27 oktober

Aanwezig: alle dagen



Groepsleerkrachten groep 3a

Caroline van der Steen

e-mail: carolinevandersteen@klimopschoolrijssen.nl

Jarig: 7 januari

Aanwezig: alle dagen, behalve maandag

Ellen Kamphuis

e-mail: ellenkamphuis@klimopschoolrijssen.nl

Jarig: 2 januari

Aanwezig: maandag

Groepsleerkracht groep 3b

Feline Woestenenk

e-mail: felinewoestenenk@klimopschoolrijssen.nl

Jarig: 30 november

Aanwezig: alle dagen

Groepsleerkracht groep 4

Janco Abbink

e-mail: jancoabbink@klimopschoolrijssen.nl

Jarig: 29 november

Aanwezig: alle dagen

Groepsleerkrachten groep 5

Cheryl Heithuis-Kemna

e-mail: cherylkemna@klimopschoolrijssen.nl

Jarig: 30 juli

Aanwezig: alle dagen



Groepsleerkracht groep 6

Joanne Boele

e-mail: joanneboele@klimopschoolrijssen.nl

Jarig: 12 november

Aanwezig: alle dagen, behalve dinsdag

Ellen Kamphuis

e-mail: ellenkamphuis@klimopschoolrijssen.nl

Jarig: 2 januari

Aanwezig: dinsdag

Groepsleerkrachten groep 7

Ivanka Bloem

e-mail: ivankabloem@klimopschoolrijssen.nl

Jarig: 14 juli

Aanwezig: alle dagen, behalve woensdag

Anita Hobert

e-mail: anitahobert@klimopschoolrijssen.nl

Jarig: 24 mei

Aanwezig: dinsdagmiddag en woensdag

Groepsleerkrachten groep 8

Joyce Kroes

e-mail: joycekroes@klimopschoolrijssen.nl

jarig: 6 juli

aanwezig: woensdag, donderdag en vrijdag

Janneke Haverkort

e-mail: jannekehaverkort@klimopschoolrijssen.nl

Jarig: 6 oktober

Aanwezig: maandag, dinsdag en woensdag



Directie

Henri Raanhuis

e-mail: directie@klimopschoolrijssen.nl

tel.: 0548-541490 (school), 0547-333594 (privé)

Jarig: 23 oktober

Aanwezig: alle dagen

Interne begeleiders

Wilma Wennemers

e-mail: wilmawennemers@klimopschoolrijssen.nl

Jarig: 13 mei

Aanwezig: maandag en donderdag

Stefanie Reinerink

e-mail: stefaniereinerink@klimopschoolrijssen.nl

Jarig: 27 november

Aanwezig: maandag en donderdag

Ondersteuning in groepen

Jacqueline ten Broeke

e-mail: jacquelinetenbroeke@klimopschoolrijssen.nl

Jarig: 21 april

Aanwezig: alle ochtenden

Anita Hobert

e-mail: anitahobert@klimopschoolrijssen.nl

Jarig: 24 mei

Aanwezig: maandag, dinsdagmorgen, en donderdagmorgen



Conciërge en interieurverzorgster

Jeannette Botter

Jarig: 18 juni

Aanwezig: alle dagen, behalve donderdag

Interieurverzorgster

Gea Schöppers

Jarig: 17 maart



Twenterand

Basisschool Klim-Op wordt bestuurd door de Stichting Katholiek Onderwijs Twenterand. Onder dit bestuur functioneren 13 scholen. De voorzitter van het College van Bestuur, dhr. R. Benneker, is belast met de dagelijkse leiding van de stichting. De directeurenraad Twenterand, waarin ook onze directeur zitting heeft, vormt de motor van de organisatie. Op basisschool Klim-Op functioneert de directeur Henri Raanhuis als integraal manager met een onderwijskundige opdracht. Hij is het aanspreekpunt voor ouders en personeel. Meer informatie over de stichting en de scholen vindt u op de internetsite: www.skot.nl



Medezeggenschapsraad

De medezeggenschapsraad bestaat uit twee teamleden en twee ouders, die elk eens in de drie jaar door hun eigen geleding of achterban worden benoemd. De raad is bevoegd alle aangelegenheden de school betreffende te bespreken, voorstellen te doen aan het College van Bestuur en standpunten kenbaar te maken. Er is een gemeenschappelijke MR (GMR) voor school overstijgende zaken. Deze zaken hebben uiteraard betrekking op het beleid van de scholen die onder het bestuur vallen.

Het mailadres van de MR is mr@klimopschoolrijssen.nl

Namens het team:

Caroline van der Steen

Janco Abbink

Namens de ouders:

Ryanne Manenschijn

Harold Gerritsen



Schoolforum

In het schoolforum zitten ouders die onafhankelijk willen meepraten over visie, doelstellingen en beleid op korte en lange termijn van onze school. Het geeft de directeur de gelegenheid van ouders te horen wat zij vinden van de gang van zaken op school en te polsen over nieuwe plannen.

De leden van het schoolforum zijn: Jasmien Veneklaas, Linda Heuten, Hanneke van Pijkeren, Willem Willemsen, Marcel Beunk en Pieter Kamp. Vanuit het team worden de bijeenkomsten bijgewoond door Henri Raanhuis en Esther Ruiter.



Oudervereniging

De ouders/verzorgers van de kinderen die basisschool Klim-Op bezoeken zijn lid van de oudervereniging. Deze vereniging stelt zich ten doel de samenwerking tussen school en de ouders te bevorderen. Het bestuur van de oudervereniging is de ouderraad. Buitenschoolse activiteiten worden georganiseerd en begeleid door werkgroepen (teamlid, lid van de ouderraad en ouders). De werkgroepen zijn o.a. Sinterklaas, kerstviering, carnaval, avondvierdaagse en schoolreisje. Daarnaast houdt de ouderraad zich o.a. bezig met het organiseren van acties en de veiligheid in en om school. De ouderraad vergadert ten minste zes keer per jaar, waarbij telkens minimaal één teamlid aanwezig is. De oudervereniging heeft haar eigen statuten en huishoudelijk-regelement.

Op 9 september organiseert zij tijdens de klassenavond een algemene ledenvergadering waarin o.a. de vacatures worden opgevuld en het jaaroverzicht en de begroting worden gepresenteerd. Aan de hand hiervan wordt de (vrijwillige) bijdrage voor het nieuwe schooljaar bepaald. Wanneer u gebruik maakt van een doorlopende incassomachtiging (zie achterin dit boekje) wordt de contributie in de maand november geïnd. Ouders die hiervan geen gebruik maken, worden verzocht in de maand november de contributie over te maken op bankrekeningnummer NL16 RABO 0145 4022 82 t.n.v. Kath. Oudervereniging Klim-Op te Rijssen. T.z.t. wordt ook in 't Kuierjournaal hiervan melding gemaakt. Vragen hierover kunt u ook stellen aan de penningmeester van de oudervereniging dhr. Rudi Schreurs.



De beoogde samenstelling (bij het ter perse gaan van dit boekje) van het bestuur van de oudervereniging bestaat uit:

Voorzitter

Nathalie Krikke tel. 06-45637025

Penningmeester

Rudi Schreurs tel. 517479

Secretariaat

Monique ten Dam tel. 851783

Leden

Manon Flim, Marcel Beunk, Chantal Nuus, Yvette Meulman, Marieke McNab, Mirella Bakhuis, Agnes de Vries en Renate Loohuis

Klachtenprocedure

Een goede communicatie tussen school en ouder(s) vinden wij zeer belangrijk. Enerzijds mag u van ons verwachten dat wanneer er bijzonderheden of problemen zijn met uw kind(eren) wij u daarvan op de hoogte brengen. Anderzijds gaan wij er ook van uit dat u bij bijzonderheden of klachten contact zoekt met de groepsleerkracht. Bent u ontevreden over de communicatie met de groepsleerkracht of hebt u op- of aanmerkingen over het beleid van school, dan kunt u contact opnemen met de directeur Henri Raanhuis. Hopelijk kunnen we dan samen een oplossing vinden. Lukt dit naar uw mening onvoldoende dan kunt u via de klachtenregeling proberen een oplossing te vinden. De klacht kan betrekking hebben op schoolse zaken en op machtsmisbruik.



Op school zijn een aantal contactpersonen het eerste aanspreekpunt. Dit zijn:

- Mevr. W. Wennemers, Keizersweg 2, Nijverdal, tel. 618759
- Mevr. L. Heuten, Nieuwenhuisstraat 46, Rijssen, tel. 06-22738224

Voor verdere informatie verwijzen we naar de schoolgids.




Vakantierooster


Herfstvakantie	21 t/m 25 oktober
Kerstvakantie	23 december t/m 3 januari
Voorjaarsvakantie	17 t/m 21 februari
Pasen	10 t/m 13 april
Meivakantie	27 april t/m 6 mei
Hemelvaart	21 en 22 mei
Pinksteren	1 juni
Zomervakantie	6 juli t/m 14 augustus

Vrije uren:

5 december 's middags vrij
20 december 's middags vrij
14 februari 's middags vrij
18 juni 's middags vrij
3 juli 's middags vrij



Studiedagen




Woensdag 18 september, 12 februari en 20 mei

Schooltijden

Maandag, dinsdag, donderdag, vrijdag:

8.30 uur t/m 14.30 uur

Woensdag: 8.30 uur t/m 12.15 uur




De kinderen van groep 1 en 2 kunnen vanaf 8.20 uur naar binnen.

Groep 1 en 2: dinsdagmiddag en vrijdagmiddag vrij


Groep 3 en 4: vrijdagmiddag vrij

5 minuten voor aanvang gaat de bel. De kinderen van de groepen 3 t/m 8 verzamelen zich op de speelplaats en worden opgehaald door de leerkracht.

pauzes



De ochtendpauze is voor de groepen 4, 5 en 8 van 10.10 uur tot 10.25 uur en voor de groepen 3, 6 en 7 van 10.30 uur tot 10.45 uur.



Op maandag en donderdag hebben de groepen 1 en 2 een middagpauze. Zij gaan om 12.25 uur lunchen om daarna onder begeleiding van ouders een half uurtje buiten te spelen. De lunchpauze voor de groepen 4, 5 en 8 is van 11.55 uur tot 12.25 uur en voor de groepen 3, 6 en 7 van 12.15 uur tot 12.45 uur. Deze pauze bestaat uit een kwartier lunchen samen met de leerkracht in de klas en daarna een kwartier buiten spelen.

Continurooster

Op het moment dat de kinderen de hele dag naar school moeten, nemen de kinderen eten en drinken mee voor de ochtend- en middagpauze.

Bij de groepen 1 en 2 gaan de spulletjes voor de ochtendpauze in de luizenzak. Spulletjes voor de middagpauze gaan in een bak die in de hal staat. Deze bak wordt in een koelkast geplaatst.

De groepen 3 t/m 8 hebben twee verschillende bakken. Eén bak voor spulletjes voor de ochtendpauze en een bak voor de lunchpauze. De bak voor de ochtendpauze staat in of bij de klas. De bak voor de lunchpauze wordt in een koelkast geplaatst.

Alle kinderen hebben voor de lunchpauze een theedoek mee. We verwachten van de ouders dat zij zelf in de gaten houden wanneer de theedoek gewassen moet worden.

Eten graag in een stevige, goed sluitende broodtrommel en drinken in een drinkbeker, beiden voorzien van naam.

Dagelijks komen de lunchspullen op school en worden ze ook weer meegenomen naar huis. Er blijft dus niets op school liggen.



De leerkrachten controleren niet bij elk kind of het eten en drinken op is; eten dat niet op is blijft in de broodtrommel, zodoende zien ouders vanzelf wat er overblijft. Zij kunnen leerkrachten erop attenderen dat het eten en drinken niet voldoende wordt opgemaakt.



Praktische tips

- Geef net zoveel eten en drinken mee als het kind normaal thuis eet
- Geef kleine eters niet te veel mee, blijf realistisch: verwacht niet dat wanneer je kind thuis slecht eet, hij / zij wel alles opeet op school
- Geef groente en fruit geschild en schoongemaakt mee. Zorg voor hapklare stukken, zodat het zonder veel moeite gegeten kan worden
- Geen kant-en-klare pakjes
- Doe het samen: Betrek je kind bij het samenstellen van de lunch. Oudere kinderen kunnen prima zelf hun boterhammen smeren. Bespreek samen welk beleg erop kan en laat je kind mee bepalen hoeveel hij/zij meeneemt

Lunch tips

- Varieer met allerlei broodsoorten bruinbrood, volkorenbrood, maisbrood, roggebrood en krentenbrood tot een mueslibol.
- Varieer met zoet en hartig broodbeleg



- Rauwkost erbij: cherrytomaatjes, worteltjes, komkommer, radijs, paprika, augurkje
- Extra los beleg erbij: stukjes kaas, gekookte worst, plakje vleeswaren of rozijntjes
- Als uw kind helemaal geen broodeter is dan zouden rijstwafels, crackers of eierkoek als een alternatief kunnen gelden.
- Extra stukjes fruit
- Dranken: halfvolle melk, karnemelk, vruchtensap, yoghurtdrink of water.
- Koude pannenkoek in hapklare stukjes met jam, smeerkaas, suiker, stroop
- Tortillawraps in stukjes met beleg en sla
- Af en toe een gekookt eitje of gebakken ei op de boterham

Op woensdag mag ook een ‘andere’ lekkernij mee naar school.



Schoolregels

Waar veel mensen samen werken, moeten afspraken gemaakt worden. Een aantal belangrijke schoolregels waar u misschien ook een steentje aan bij kunt dragen zijn:

- Niet fietsen op de speelplaats en de stoep. Ook bij het oversteken moet een ieder naast de fiets lopen.
- Iedereen plaatst zijn fiets in de stalling. Groep 6 t/m 8 naast school en groep 1 t/m 5 op de speelplaats.
- Het schoonhouden van de schoolomgeving.
- Je mag pas 15 minuten voor aanvang van de school op het plein aanwezig zijn. Eerder is er geen toezicht.



- Stop, hou op! Voor kinderen is het verschillend wanneer een bepaalde grens (fysiek/met woorden) is bereikt. Wanneer het 'zich gedupeerd voelend kind' aangeeft dat daarmee moet worden gestopt, moet dat ook. Bij het negeren van dit teken gaat dit kind naar de leerkracht die op het plein loopt.
- Honden zijn op de speelplaats niet toegestaan.
- Mobiele telefoons zijn op school niet toegestaan. Hebben de kinderen deze toch mee, dan moeten deze worden ingeleverd bij de leerkracht en kunnen na schooltijd weer worden meegenomen.

Zuinig zijn op schoolmateriaal

De school zorgt ervoor dat alle kinderen kunnen werken met prima schoolmateriaal. We gaan ervan uit dat kinderen hiermee goed omgaan. Blijkt echter dat kinderen schoolmateriaal moedwillig stuk maken, dan zorgt de school voor nieuw materiaal, maar zijn de kosten voor de ouders. Eigen materiaal is niet toegestaan.

Omgangs- en samenwerkingsregels

Wij vinden het belangrijk dat elk kind op school zich veilig voelt. Vandaar dat wij een reglement tegen pesten en plagen hebben opgesteld, dat we regelmatig met de kinderen bespreken.



Bestrijding hoofdluis

Om hoofdluis geen probleem te laten worden op onze school controleren een aantal ouders elke maandagmorgen na een vakantie alle kinderen op hoofdluis. Op deze ochtend is het belangrijk dat de kinderen geen lak, gel etc. in de haren hebben. Wanneer er hoofdluis bij een kind geconstateerd wordt, zal dit niet aan het kind zelf meegedeeld worden, maar de leerkracht zal telefonisch contact opnemen met de ouders van het kind. De ouders zal dan gevraagd worden, om daar waar mogelijk, hun kind op te halen en direct te behandelen om besmetting te voorkomen. Alle kinderen uit de groep waarin hoofdluis is aangetroffen, zullen een briefje meekrijgen waarin tevens vermeld wordt, wanneer her controle zal plaatsvinden (3 weken later).

Alle kinderen maken gebruik van een luizenzak. Alle tassen en jassen moeten hierin.

Het is de verantwoordelijkheid van ouders om de kinderen regelmatig te controleren op hoofdluis en zo nodig te behandelen. Bij besmetting wordt u verzocht de school direct in te lichten.

Bewegingsonderwijs

Gym en spellessen groep 1 en 2

Bij mooi weer spelen de kinderen op 't schoolplein, anders in 't speellokaal. Daar gymmen ze in hemd en onderbroek. De gymschoenen (niet verplicht) liggen in een bak in de speelzaal. Graag de naam van het kind erin schrijven. Het zou prettig zijn als



de kinderen zichzelf aan en uit kunnen kleden.

Gymlessen groep 3 t/m 8

De gymlessen worden gegeven in de Reggehal. Hier lopen we naar toe. De kinderen moeten gymschoenen aan, geen blote voeten i.v.m. wratjes. We gymmen in korte broek en T-shirt of in een gypakje. Graag een naam op de gymtas en vrijdags mee naar huis nemen in verband met de hygiëne.

Vanaf groep 6 douchen de kinderen na de gymles. Graag een handdoek meegeven.

Gymrooster

- Groep 1 en 2 elke dag
- Groep 3 - 4 donderdag
- Groep 5 - 8 dinsdag en donderdag

Zwemmen

Groep 4 krijgt (onder voorbehoud) van 1 september tot 1 mei zwemles. Alleen de kinderen die een zwemdiploma hebben, kunnen hieraan deelnemen. Ze krijgen zwemles elke woensdagmorgen van 11.30 uur tot 12.00 uur in zwembad "De Koerbelt."

De groepen 6 t/m 8 hebben één keer per maand op donderdagmiddag bewegingsonderwijs in het zwembad. De kinderen gaan hier op de fiets naar toe.



Ateliers

De kinderen van groep 1 t/m 4 hebben op verschillende woensdagen atelier en de kinderen van groep 5 t/m 8 op een aantal vrijdagmiddagen. De kinderen worden dan in kleine groepjes verdeeld. Onder begeleiding van ouders en leerkrachten zijn de kinderen dan bezig met verschillende activiteiten zoals dansen, timmeren, knutselen etc. Kinderen komen op deze manier met veel verschillende expressieve activiteiten in aanraking. Daarnaast leren kinderen van verschillende leeftijden met elkaar omgaan en elkaar helpen!

Wist u dat wij op school een oplosmiddel hebben om lijm uit kledingstukken te halen? Dit oplosmiddel is niet geschikt voor truien met opdruk en reeds gewassen kledingstukken.



Afscheid groep 8

Het schoolkamp is dit jaar van maandag 11 mei t/m woensdag 13 mei. We gaan naar groepsaccommodatie de Bosrand, Veldhuizenweg 7 in Hellendoorn.

Het afscheidsfeest met de musical is op dinsdag 30 juni.

Deze avond wordt georganiseerd door het team van de Klim-Op voor de kinderen en ouders van groep 8. Op woensdag 1 juli krijgt groep 8 vakantie.



Aanmelding nieuwe leerlingen

Begin januari verschijnt er een advertentie in het Rijssens Nieuwsblad en in het Parochieblad. In deze advertentie worden alle ouders van nieuwe leerlingen uitgenodigd voor informatie over onze school op woensdag 22 januari. Tevens bestaat er dan de gelegenheid om uw kind te laten inschrijven.

Wanneer uw kind 4 jaar is geworden, kan het wettelijk op school worden toegelaten. Deze kinderen beginnen dan voor het eerst in de maand waarin ze vier jaar zijn geworden.

Uw kind krijgt 3 weken van tevoren een berichtje wanneer hij/zij drie keer een halve dag mag komen om te wennen aan school.

Eind mei is de laatste instroom van vierjarigen in dit schooljaar.



Verlofaanvraag

Een aanvraag voor extra verlof moet zo mogelijk twee weken van tevoren zijn ingediend op het daarvoor bestemde formulier. Deze is verkrijgbaar bij de directie of te downloaden via onze website.

Dit verlof kan alleen verleend worden als er sprake is van gewichtige omstandigheden waardoor het verlof strikt noodzakelijk wordt, zoals:

- wettelijke verplichtingen
- verhuizing
- huwelijk van bloed- en aanverwanten
- ernstige ziekte of overlijden van een familielid (u kunt de aanvraag terstond doen)
- huwelijks- of ambtsjubileum
- sociale en/of medische indicatie (u hebt dan een medische



verklaring nodig)

- ‘soms’ een vakantie (indien de vakantieregeling/ instelling waar een van de ouders werkt het niet mogelijk maakt vakantie te nemen binnen de schoolvakanties; u hebt dan een werkgeversverklaring nodig)



Catechese

Onze school werkt met de catechesemethode “Trefwoord”. We werken rond leefthema’s (bijvoorbeeld ‘houvast’, ‘verschillen’, ‘arm en rijk’). Er wordt altijd gestart vanuit de ervaringen van de kinderen. Bijbelverhalen, vrije verhalen, gedichten die hier nauw mee samenhangen, komen dan aan bod.

Verder verleent onze school ondersteuning aan de voorbereidingen op de Eerste H. Communie (groep 4) en het vormsel (groep 7-8). Tenslotte helpen groepen af en toe mee aan een gezinsviering in de H.Dionysius kerk.

Gezondheidszorg

Gezond opgroeien en een goede ontwikkeling zijn belangrijk voor kinderen. Wij, Jeugdgezondheidszorg (JGZ) van de GGD Regio Twente, helpen u hier graag bij. In de basisschoolperiode komen wij op school in groep 2 en 7 voor een preventief gezondheidsonderzoek. Wij kijken dan naar de lichamelijke,



geestelijke, cognitieve en psychosociale ontwikkeling van kinderen. De laatste jaren zien wij, ook landelijk, dat steeds meer kinderen extra aandacht nodig hebben. In 2011 zijn wij daarom gestart met de Triage-methodiek, een vernieuwde onderzoeksmethode. We zien nog steeds elk kind en hebben daarnaast meer ruimte voor zorg op maat.

Hoe gaat het preventief gezondheidsonderzoek?

Zit uw kind in groep 2 of 7? Dan vragen wij aan u, ouders of verzorgers, twee vragenlijsten in te vullen. Deze ontvangt u via school van ons. Ook wordt de leerkracht gevraagd om mogelijke aandachtspunten op een lijst aan te geven. Samen met het JGZ-dossier geeft dit een beeld van uw kind. Op school krijgt uw kind een korte algemene controle. Het gezichtsvermogen, het gehoor, de lengte en het gewicht van uw kind wordt gecontroleerd. Hiervoor hoeft uw kind zich niet uit te kleden. Om u te informeren over de bevindingen krijgt uw kind hierover een formulier mee naar huis.

De controle vindt plaats in de vertrouwde omgeving van uw kind, op school. Wij vinden het voor de kinderen belangrijk dat zij de doktersassistente al kennen voor de controle. Daarom stelt zij zich vooraf in de groep voor.

Eventueel vervolg

Mogelijk heeft uw kind extra aandacht nodig. Dan wordt u samen met uw kind uitgenodigd voor een aanvullend onderzoek op het spreekuur van de arts of verpleegkundige van de Jeugdgezondheidszorg. De uitnodiging voor dit vervolgonderzoek wordt dan naar uw huisadres gestuurd.



Voordelen van de Triage-methodiek

1. Alle kinderen zijn en blijven goed in beeld.
2. Het bereik van kinderen is groter.
3. Er zijn minder verstoringen in de klas.
4. Ouders hoeven geen vrij te nemen voor de eerste algemene controle op school.
5. Artsen en verpleegkundigen hebben meer ruimte om snel in te spelen op (zorg)vragen.

Samenwerking met school

Wij hebben regelmatig contact met school naar aanleiding van de preventieve onderzoeken en de spreekuren op school. Daarnaast nemen we, als JGZ, ook deel aan de zorgoverleggen of zorgondersteuningsteams (SOT). In deze overleggen worden, in goed overleg met ouders of verzorgers, kinderen besproken die extra aandacht nodig hebben. Aan deze overleggen nemen, naast de IB'er van school, het maatschappelijk werk en bijvoorbeeld de schoolbegeleidingsdienst deel. Hierdoor kan bij (zorg)vragen, in een vroegtijdig stadium, een duidelijk advies gegeven worden.

Wilt u meer informatie?

Op onze website www.ggdregiotwente.nl vindt u de meest actuele informatie van de JGZ.

Uiteraard kunt u ook telefonisch contact met ons opnemen door te bellen met 053 – 487 69 30.



SchoolOndersteuningsTeam (SOT)

Onze school is onderdeel van het Samenwerkingsverband (SWV) Twente Noord. Binnen dit SWV werken alle basisscholen en de scholen voor speciaal onderwijs in deze regio samen. Daarbij kunnen we gebruik maken van het Expertise en Dienstenteam van ons SWV en hebben wij een eigen SchoolOndersteuningsTeam (SOT). In ons SOT-team zitten de IB'ers van onze school (Stefanie Reinerink en Wilma Wennemers), de directeur (Henri Raanhuis), de orthopedagoge van onze stichting (Esther Geerke Goos), een medewerker van het Schoolmaatschappelijk Werk (Gullu Baki) en een schoolverpleegkundige (Rozemarijn Marsman). Op basis van de agenda kunnen andere deskundigen aanschuiven. Het team komt dit schooljaar zes keer bij elkaar en wel op 20-09, 22-11, 10-01, 07-03, 18-04 en 13-06. Het SOT-team is een laagdrempelig overlegorgaan voor hulp op maat, wanneer problemen worden gesignaleerd. Het team denkt na over wat kinderen nodig hebben en wie dat eventueel kan bieden. In het SOT-team kunnen kinderen worden besproken die door leerkrachten worden ingebracht. Het kan zijn dat er in de klas dingen niet lukken met de leerstof of dat de kinderen qua gedrag opvallen. Ook ouders kunnen kinderen aanmelden. Dit kan via de groepsleerkracht of de intern begeleiders. Het SOT-team probeert handelingsadviezen te geven. Voordat het kind wordt besproken in het SOT-team wordt toestemming gevraagd aan de ouders.



Ziekte van uw kind

Wanneer uw kind ziek is of om een andere reden verhinderd is naar school te komen, verzoeken wij u vriendelijk dit vóór aanvang van de school telefonisch door te geven.

't Kuierjournaal

Tweewekelijks verschijnt deze nieuwsbrief via 'mijn schoolinfo'. Daarnaast is het journaal terug te vinden op onze website. In 't Kuierjournaal staat alle voor u belangrijke informatie vermeld, bijvoorbeeld data van de ouderavonden, activiteiten voor kinderen/ouders, mededelingen, invulstrookjes etc. Wij adviseren u daarom dit journaal goed te lezen.

Bibliotheek

We hebben een schoolbibliotheek. Samen met de biebouders organiseren we activiteiten om het lezen te bevorderen. Twee maal per week mogen de kinderen boeken ruilen en kunnen deze in de groep lezen.



Rapportage en contactavonden

We hebben voor alle groepen drie contactavonden. Op de eerste contactavonden, 12, 13 en 14 november, staat naast de cognitieve vaardigheden met name het welbevinden van de kinderen centraal. We gaan er vanuit dat elke ouder/verzorger gebruik maakt van deze contactavond.

Op vrijdag 6 maart ontvangen alle kinderen hun eerste rapport. De contactavonden naar aanleiding van dit rapport zijn op 10, 11 en 12 maart en ook nu gaan we ervan uit dat elke ouder/verzorger hier gebruik van maakt.

Op donderdag 18 juni krijgen alle kinderen het tweede en tevens laatste rapport van dit schooljaar mee. M.b.t. de laatste contactavonden op 23, 24 en 25 juni kunt u zelf aangeven of u van de mogelijkheid gebruik wilt maken om met de klassenleerkracht een gesprek te hebben over de vorderingen van uw kind(eren).

Middels Klasbord kunt u aangeven wanneer het u het beste uitkomt om met de leerkracht over uw kind te praten.

Klassenavonden

Aan het begin van het schooljaar, maandag 9 september, worden in alle groepen informatieavonden gehouden. De leerkracht geeft dan informatie over de leerstof die wordt aangeboden en wat er verder in het schooljaar gaat gebeuren. Daarnaast kunnen er organisatorische afspraken met elkaar gemaakt worden.

Tenslotte kunt u de materialen bekijken waar uw kind mee werkt. Wij vinden het erg belangrijk dat u op deze avond aanwezig bent.



Jeugdbladen

Aan het begin van het schooljaar krijgen de kinderen een informatiepakketje mee met informatie over diverse jeugdbladen. Wanneer u een abonnement wilt op één van deze bladen, dan kunt u zich rechtstreeks aanmelden bij de desbetreffende uitgever.



Wensjes

De kinderen van groep 1 t/m 3 mogen een wensje op school maken voor de verjaardag van papa, mama, oma, opa of voor een bruiloft.

Kinderen van groep 4 en 5 kunnen een wensje uitzoeken op school en deze thuis maken. Wilt u uw kind dan wel minstens een week van te voren een briefje meegeven? Om vlak voor de zomervakantie niet overstelpt te raken met wensjes, maken we voor verjaardagen in de zomervakantie geen wensjes.

Website

Onze school heeft een website: www.klimopschoolrijssen.nl. Hier vindt u bijvoorbeeld belangrijke informatie over onze school, 't Kuierjournaal, informatie van de groepen en foto's van de leerkrachten. Tevens kunt u hier verlofformulieren en aanmeldingsformulieren downloaden.



Speelgoed

In principe is het niet gebruikelijk dat de kinderen hun eigen speelgoed meenemen naar school. Maar eens in de zoveel tijd hebben de kinderen de mogelijkheid met hun speelgoed in de klas te spelen. Dit wordt in de klas met de kinderen overlegd. De kleuters krijgen een briefje mee.

Verjaardag

Als uw kind jarig is en op school mag trakteren, wordt dit meestal voor de ochtendpauze gedaan. Een kwartier voor de pauze kunt u dan de traktatie brengen. Er zijn behalve snoep ook nog andere leuke traktaties te bedenken. Bijvoorbeeld een versierd stukje fruit of kaas, een ballon, stickers of een gummetje enz. ... Verjaardagen van leerkrachten worden uiteraard ook gevierd. Dit hoeft niet altijd te zijn op de dag van de verjaardag. Leerkrachten geven aan wanneer zij hun verjaardag met de kinderen vieren. Het is niet de bedoeling dat u een cadeautje koopt.



Verkeer

Voor ouders die de kinderen met de auto brengen: wilt u gebruik maken van de parkeerhavens. Wilt u a.u.b. niet gebruik maken van de parkeerplaatsen naast de fietsenstalling. Dit in verband met de veiligheid van de kinderen. Niet dubbel parkeren.



Fietsen



- Op het schoolplein mag niet gefietst worden.
 - Fietsen moeten in het rek worden gezet:
 - Groep 1 t/m 5 in de kleine fietsenstalling op de speelplaats
 - Groep 6 t/m 8 in de grote fietsenstalling naast school
- Kinderen die dichtbij school wonen, kunnen uiteraard lopend naar school komen.

Ouderhulp

Regelmatig doen wij een beroep op ouders om ons te helpen. Soms voor een keertje schoonmaken, een uitstapje of vervoer. Daarnaast om ons tijdens het hele schooljaar, gedurende een uurtje of een ochtend in de week te helpen. Bijvoorbeeld bij het rijden bij excursies, naar de bibliotheek gaan, ateliers, schoonmaak. Zonder uw hulp kunnen bepaalde activiteiten op school niet doorgaan. Het is vaak gezellig werk en u blijft ook een beetje op de hoogte van wat er op school gebeurt.

